

Pressemitteilung

Januar 2015

Mit einem Klick die richtige Sockelleiste

Döllken-Weimar erleichtert mit neuem Online-Tool die Produktauswahl

Wie findet man die perfekte Sockelleiste für einen ganz bestimmten Einsatzbereich? Auf diese Frage hat die Döllken-Weimar GmbH (Nohra) jetzt eine einfache Antwort: mit dem Produktfinder. Die neue Funktion auf der Website des Herstellers liefert mit einem leicht zu bedienenden Auswahlmenü sofort passende Produktvorschläge.

Die Produktvielfalt bei Sockelleisten steht der riesigen Auswahl an Bodenbelägen in nichts nach. Formen, Farben, Formate, Dekors, Materialien, mit und ohne Zusatzfunktionen: Für jeden Bedarf gibt es eine Lösung. Allein Döllken-Weimar bietet in vier Kategorien weit über 30 Produktlinien mit zahllosen Farb- und Variationsmöglichkeiten. Für Planer, Architekten oder das bodenlegende Handwerk ist es daher manchmal nicht einfach, die Leiste auszuwählen, die optimal zur Belagsart, zum Design oder zur gewünschten Funktion passt.


Der führende Hersteller für hochwertige Kunststoffsockelleisten hat sich dieser Problematik nun angenommen und einen Produktfinder entwickelt. Das in die Website von Döllken-Weimar integrierte Tool macht die richtige Wahl zu einem Kinderspiel. Es listet übersichtlich alle relevanten Kategorien auf (Boden, Einsatz, spezielle Funktionen, Anbringung, Material, Form, Höhe, Dekor, Spaltmaß, Umwelt), die mit einem Mausklick weitere Auswahlmöglichkeiten bereitstellen.

<< Erste < Vorherige 1 2 3 4 5 Nächste > Letzte >>

Finden Sie Ihr passendes Produkt!


Wählen Sie einfach aus den unten ausgeführten Optionen Ihre benötigten Eigenschaften

Boden/Einsatz	Alle anzeigen
Spezielle Funktion	Alle anzeigen
Anbringung	Alle anzeigen
Material	Alle anzeigen
Form	Alle anzeigen
Höhe	Alle anzeigen
Dekor	Alle anzeigen
Spaltmaß	Alle anzeigen
Umwelt	Alle anzeigen
	Zurücksetzen




C 100 life

Color-Kernsockelleiste für Beläge PVC, CV und Linoleum, Designbläge




C 60 life TOP

Color-Kernsockelleiste für Beläge PVC, CV und Linoleum, Designbläge




Cubu flex life


Kernsockelleiste für alle Bodenbelagsarten



D 60 life TOP



EP 60/13 flex life



S 100 life

Dann muss man nur noch die gewünschte Option in der jeweiligen Kategorie auswählen und sofort präsentiert der Produktfinder passende Vorschläge. Ein Beispiel: Die Eingabe der Kriterien „Designbeläge + Kunststoff mit HDF-Kern + dekorgleiche Optik“ dauert nur einige Sekunden, ein Klick auf „Suchen“ ergibt sofort das Ergebnis: „C 100 life, C 60 life TOP, D 60 life TOP, EP 60/13 flex life“.

Daraus nun das Gewünschte auszuwählen, ist eine Leichtigkeit. Die neue Funktion ist ein wirklich praktisches Instrument für den perfekt abgestimmten Sockelleisten-Einsatz.

Döllken-Weimar GmbH
 Ansprechpartnerin: Juliane Tomat
 Gewerbepark U.N.O.
 Stangenallee 3
 99428 Nohra

Tel.: 03643/ 41 70-450
 Fax: 03643/ 41 70-33

juliane.tomat@doellken-weimar.de
www.doellken-weimar.de