


WL 50, WL 60, WL 80, WL 100

Die Weichsockelleisten für PVC, CV und Linoleum



Die Weichsockelleisten eignen sich besonders für die Anwendung auf flexiblen Bodenbelägen. Im Handumdrehen sind sie angebracht und schaffen eine harmonische Verbindung zwischen Wand und Boden. Beruhigend: Selbstverständlich sind sämtliche Weichsockelleisten entsprechend der REACH-Verordnung frei von schädlichen Weichmachern.

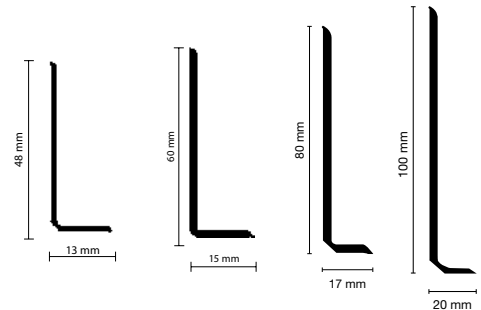
Die Weichsockelleisten zeichnen sich aus durch:

- **flexible Lippen zu Wand und Boden**
- **einfache und schnelle Montage durch gute Formbarkeit und perfektes Aufsitzen**
- **perfekte Überdeckung auch bei schwierigen Wänden**
- **100 % Feuchtigkeitsbeständigkeit**



WL 50, WL 60, WL 80, WL 100

Die Weichsockelleisten für PVC, CV und Linoleum



WL 50 und WL 60: 1 VE = 1 x 50 m (gerollt)

WL 80 und WL 100: 1 VE = 1 x 25 m (gerollt)

Material

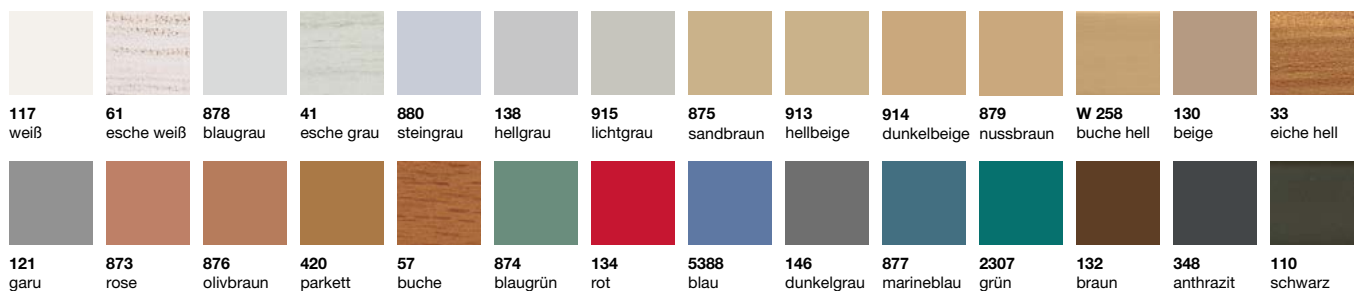
- aus elastischem Polyblend auf Basis PVC (sämtliche Inhaltsstoffe sind REACH-Konform und phthalatfrei)




Die Befestigungsart richtet sich nach dem Unterbau der Wand, der auf geeignete Qualität bzw. Festigkeit vom Verleger zu prüfen ist. Die Sockelleiste ist spannungsfrei zu verlegen.

Zur Montage empfehlen wir die Verklebung mit lösungsmittelfreien Kontaktklebstoffen. Die jeweiligen Verarbeitungsempfehlungen der Hersteller sind zu beachten


Farben WL 50



Farben WL 60



Farben WL 80 und WL 100



DÖLLKEN

W E I M A R

A SURTECO COMPANY