

Plinthe moussée moderne 60

Universelle, et particulièrement adaptée aux revêtements de sols LVT et vinyles.



**Extension de
notre assortiment!**
Une qualité premium pour
un habitat moderne

Ces avantages:

Une forme élégante et moderne

- Des propriétés techniques excellentes
- Facile d'utilisation avec le système de colle à chaud Döllken
- Résistance à l'humidité
- Conforme à la norme REACH

La plinthe moussée moderne 60 se combine parfaitement avec les nouveaux sols LVT et les sols vinyles. Elle convainc grâce à son optique raffinée et ses multiples possibilités d'utilisation. Sa forme élégante et moderne ainsi que ses nouveaux décors lui permettent de s'accorder de façon harmonieuse avec les revêtements de sols en LVT et vinyle.



Profils pour les professionnels

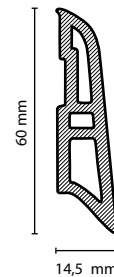

DÖLLKEN

W E I M A R

A SURTECO COMPANY

Plinthe moussée moderne 60

De nouveaux designs pour une habitation moderne



1 paquet= 10x 2,50m

Matériel

- Polyblend à base de PVC moussé (tous composants conformes REACH)

Accessoires (cond.: 1 paquet de 10 pièces, 9 couleurs disponibles - voir tableau)



Angle intérieur

Angle extérieur


Caches droit et gauche

Mode d'installation conseillé



Système de colle à chaud Döllken

Couleurs



Combinaisons de couleurs recommandées (à titre indicatif)

USL 60	Accessoires
blanc	blanc uni
érable canadien	hêtre uni
hêtre clair	hêtre uni
frêne gris	gris uni
alu/gris argen	argent uni
hêtre étuvé	hêtre uni
pin canadien	gris/ blanc uni
chêne des montagnes	gris uni
chêne blanc	gris uni
chêne	chêne uni
chêne colorado	rustique uni
niagara hemlock	rustique uni
cerisier rio	rustique uni
hêtre	hêtre uni
noyer	antique uni
pin de floride	gris/noir uni
chêne brun	rustique uni
noir	noir uni

Le mode d'installation de la plinthe se fait en fonction de la structure du mur dont la qualité, ex. la résistance doit être vérifiée par l'installateur. La plinthe doit être posée de manière à éviter les zones de tension. Écart entre les fixations max. 30-40 cm.