


Döllken Informace o produktu

S 60 *flex* life Top

Komfort pokládání
v extra třídě



ne obsahuje
chlor!



- S flexibilními měkkými chloupky nahoře a dole pro perfektní napojení na podlahu/stěnu
- Žádné stínové spáry, žádné tmelení vyplňovací hmoty
- Jádro MDF, opláštěné bezešvým způsobem vysoce kvalitním plastem bez chlóru
- Samostatně odolává tvrdému mechanickému namáhání
- V mnoha rozličných vzorech a barvách
- Rychlé a jednoduché pokládání pomocí vrubového průbojníku a seřezávače hran

Novinka • Spojky vybavené funkcí

Profily pro odborníky

DÖLLKEN

W E I M A R

A SURTECO COMPANY

Profesionální systém pokládky

Döllken S 60 flex life Top



Döllken poskytuje také vhodné nářadí k perfektnímu pokládání jádrových soklových lišt:

- Raznice k vysekávání vnějších rohů bez mezer a přesně odpovídajících vnitřních rohů
- Seřezávač hran k okrajům řezu ve správném úhlu
- Měřicí šablona k jednoduchému stanovení přesných vličovacích bodů pro vysekávací nůž

Technická specifikace

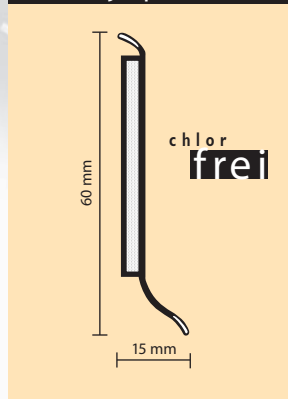
Jádrová soklová lišta S 60 flex life Top, sestávající z jádra MDF, které je bezešvým způsobem opláštěno vysoce kvalitním plastem bez chlóru, a dvou měkkých těsnicích chlopní.

Výška:	cca. 60 mm
Překrytí okrajů:	cca. 15 mm
Barva:	...
Produkt:	Döllken S 60 flex life Top
Pokládka:	Řemeslné zpracování podle dílenských předpisů, rohy rohy vyřazením raznicí
Upevňování:	- Přibíjení pozinkovanými ocelovými hřebíky - Lepení podle návodu k pokládky Döllken

Způsob upevnění se řídí podle podkladu stěny, jehož vhodnou kvalitu, resp. pevnost musí pokladač přikontrolovat. Soklovou lištu je třeba položit bez pnutí, přičemž je třeba se vyvarovat zejména plusových tolerancí. Odstup upevnění max. 60 cm. Pro montáž doporučujeme lepení montážní páskou Toptac 35 perfektně sladěnou s lištou, kterou dodává switchTec

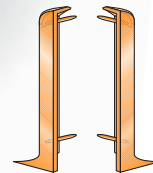
Váš velkoobchodní partner

Rozměry a příslušenství



1 JB = 20 x 5,15 m

Příslušenství:
Koncovky
levé/pravé



Spojky s potiskem dekoru, s kompensátorem, který zachycuje roztažnost lišty



Volitelně: Rohy, Kouty

Vzory a barvy

