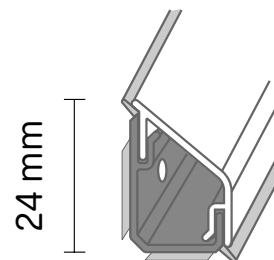


Technisches Datenblatt

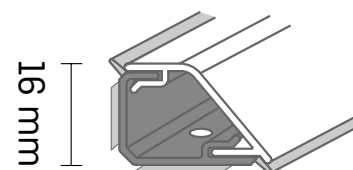
Wandanschluss- leiste Design

Speziell für den
Einsatz in der Küche



16 mm

Hochkantversion



24 mm

Flachversion



Wandanschlussprofil mit dekorativer Folie bestehend aus einem Grundprofil mit Dichtlippen (zum Kleben und Anschrauben zur Wand und Arbeitsplatte) und Deckprofil mit dekorativer Oberfläche.

Produktvorteile

- Zeitgemäßes, elegantes Design
- Transparente, elastische Dichtlippe zur Abdeckung von Spalten/Fugen
- Kantenstreifen in optisch passenden Farben verfügbar
- Selbstklebestreifen an beiden Seiten des Grundprofils für eine einfache Montage
- Umfangreiches Zubehörprogramm für eine exakte Montage und saubere Abschlüsse
- Große Farb- und Dekorvielfalt
- Stimmungsvolle Lichteffekte durch Integration von LED-Bändern

Material

[Grundprofil] Aus Polyblend auf Basis PVC mit flexiblen Weichlippen zu Wand und Arbeitsplatte. [Deckprofil] Aus Polyblend auf Basis PVC, ummantelt mit einer flexiblen Ummantelungsfolie mit Finish Oberfläche aus lichtechten Spezialpapieren in Uni-Farben oder mit Holz - und Fantasiedekoren bedruckt und imprägniert mit duroplastischen Harzen.

- 2-teilig für einfache, schnelle Verarbeitung, sehr flexibel
- Ausgleich der Unebenheiten durch die Weichlippen zu Wand und Arbeitsplatte

Lieferform

Verpackungsgröße:

- 1 VE = 6 x 3,0 m
- 1 VE = 6 x 0,60 m

Verpackung: Kartonagen Verpackung mit Klebeband verschlossen und VE Papieretiketten mit Artikelschriftung versehen.

Lagerung: Eben, Trocken und witterungsgeschützt lagern.

Besonderheiten / Hinweise

Dekorative Oberfläche

Lichtechtheit: Mindestens 6 nach der internationalen Wollskala, DIN EN ISO 105-B02

Oberflächenverhalten bei chemischer Beanspruchung:

Abhängig von der jeweiligen Finish - Lackierung erfüllen die applizierten Folien die chemische Beanspruchungsgruppe nach DIN 68 861, Teil 1B bis 1D.

Zubehör

Für die Flachversion ist das Zubehör auf Anfrage erhältlich!

i

SB Innenecke, Außenecke: 1 VE = 5 x 1 Stück

SB Endkappen: 1 VE = 5 x 2 Stück



Innenecke



Außenecke



Endkappen links & rechts

Verarbeitungsempfehlung

selbstklebend



Schrauben



Sockelleistenschere



Gehrungssäge

Um Materialbrüche und eine schwierige Verarbeitbarkeit zu vermeiden, sollte die optimale Verarbeitungstemperatur zwischen 15 ° C und 30 ° C eingehalten werden.

Wichtig!

Die Weichlippen müssen auf der Arbeitsplatte und zur Wand anliegen. Die Montage des Grundprofils erfolgt durch Kleben und/oder Schrauben. Ziehen Sie folgende Maße von der Gesamtlänge ab: Innenecke: – 19 mm, Endkappe/ Außenecke: – 3 mm. Für den Zuschnitt empfehlen wir eine handelsübliche Hand oder Kapp- und Gehrungssäge mit feinem Sägeblatt zu verwenden. Die Eckenbildung sowie die Abschlüsse erfolgen mit dem passenden Zubehör für Innenecken, Außenecken und Endkappen] Diese werden bei der Montage einfach auf das Deckprofil aufgesteckt.

Zertifikate



Brandverhalten nach DIN EN 13501: Klasse E




































































GREENGUARD GOLD: Emissionsreduzierung v. Schadstoffen in der Luft



Neue Verarbeitungsvideos auf doellken-profiles.com, in der Doellken-App oder auf YouTube.

Farben

Alle neuen Dekore
haben eine Mindestabnah-
memenge ab 1000 m!

							
2043 steinchen	2044 stübchen buche	2045 nussbaum antik	2046 nussbaum alt	1020 grau	2047 kreativholz nussbaum	2048 buche hell	2070 buche dunkel
							
2056 eiche grau	2075 marmor	2058 ahorn	1022 schwarz	2061 eiche	2062 nussbaum	2064 silber metallic	2069 eiche dunkel
							
2190 eiche prägnant	2191 eiche gekalkt	2194 exotengrau	2195 steinschwarz	1046 edelstahl gebürstet	2196 steingrau	2050 eiche gekalkt hell	2071 textiltgewebe grob
							
2026 nussbaum hell	1000 dunkelgrau	2042 haselnuss	1047 grau	1021 beige	2053 granit	2068 eiche gekalkt	2072 teakholz
							
2879 bologna	2880 turin	2881 pisa	2882 verona	2883 genua	2884 palermo	2885 bari	2966 rimini
							
2970 padua	2971 lucca	2972 salerno	2973 cagliari	2974 ferara	1190 edelstahl	1224 titan	2768 jura schwarz
							
2870 mailand	2871 butcher	1216 altweiß	1217 ravenna	1218 mocca	2873 kreta	2874 rom	2875 amalfi
							
2767 jura grau	1129 schnee-weiß	1225 stahl	2876 florenz	2877 venedig	2878 neapel	2965 triest	2967 catania
							
1219 siena							

Reinigung und Pflege

Reinigen Sie die leicht verschmutzte Oberfläche mit einem feuchten Tuch. Verwenden Sie für stärkere Verschmutzungen ein handelsübliches Haushaltsreinigungsmittel und beachten Sie die Angaben Dosieranleitungen des jeweiligen Herstellers. Sie sollten Reinigungsmittel mit abrasiven, sauren oder bleichenden Inhaltsstoffen vermeiden. Verwenden Sie keine scheuernden Haushaltsschwämme.


Untergrund

Der Untergrund muss dauerhaft trocken, hart, tragfähig, plan, fett-, staub- und silikonfrei sein.

Entsorgung

20 01 39 Kunststoffe Empfehlung: Kann unter Beachtung der notwendigen technischen Vorschriften nach Rücksprache mit dem Entsorger und der zuständigen Behörde mit Hausmüll zusammen abgelagert oder mit Hausmüll zusammen verbrannt werden.

15 01 01 Verpackungen aus Papier und Pappe: Vollständig entleerte Verpackungen können einer Verwertung zugeführt werden.

 Die jeweils aktuelle Fassung dieses Datenblatts finden Sie auf unserer Website unter www.doellken-weimar.de

Diese Angaben und technischen Informationen sind auf Basis unserer Erfahrungen und dem neusten Stand der Technik erstellt worden. Sie können jedoch nur allgemeine Hinweise ohne Eigenschaftszusicherung sein, da wir keinen Einfluss auf die Baustellenbedingungen, auf die Ausführung der Arbeiten und die Verarbeitung haben. Die einschlägigen Empfehlungen, Richtlinien sowie DIN-Vorschriften sowie Verarbeitungsempfehlungen der mit verwendeten Materialien sind zu beachten. Im Zweifelsfall Eigenversuche durchführen oder anwendungstechnische Beratung einholen. Mit dem Erscheinen dieses Produktdatenblattes verlieren alle vorausgegangenen Produktdatenblätter ihre Gültigkeit.

